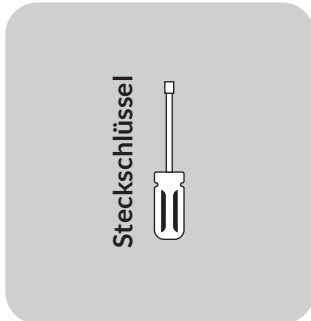
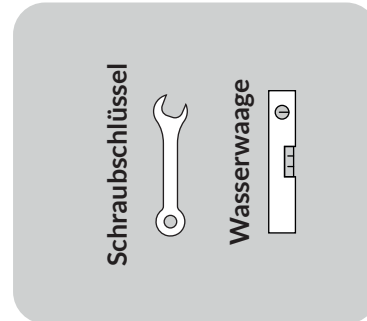


In Lieferung enthalten



Für die Montage empfehlen wir zusätzlich

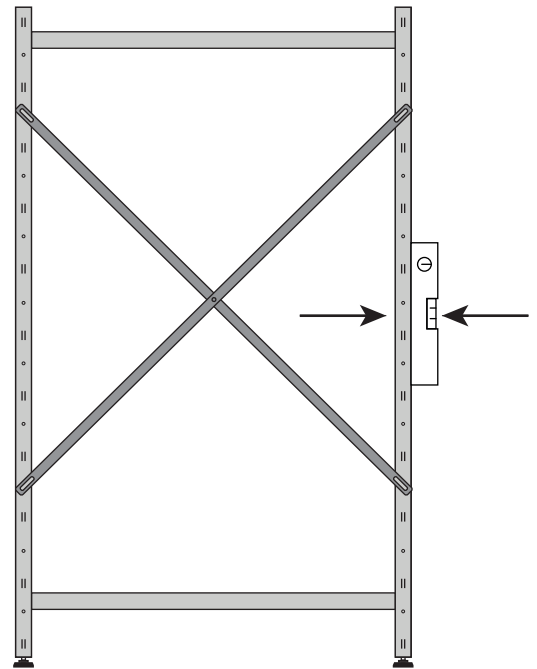
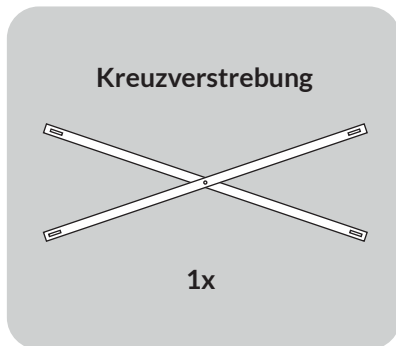


\*nicht in Lieferung enthalten



# 1 Kreuzverstrebung mit den 4 Schrauben montieren

**Tip:** Wasserwaage benutzen damit das Regal senkrecht ausgerichtet ist. Die Schrauben zuerst nur leicht einschrauben



# 2 Nach Ausrichtung Schrauben über die Diagonale mit mitgeliefertem Steckschlüssel und Schraubenschlüssel festziehen

