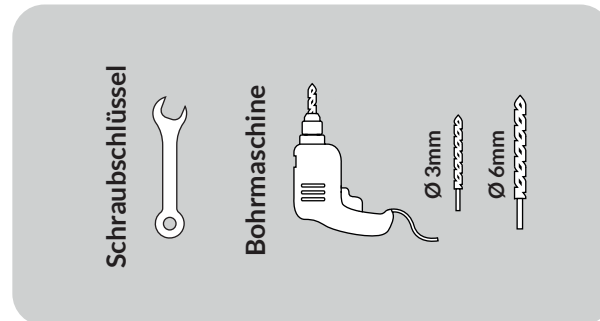





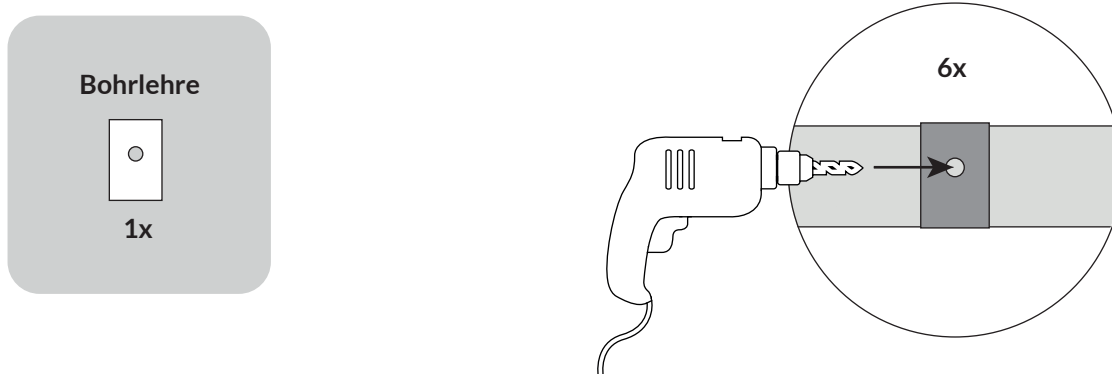
Für die Montage wird benötigt



*nicht in Lieferung enthalten

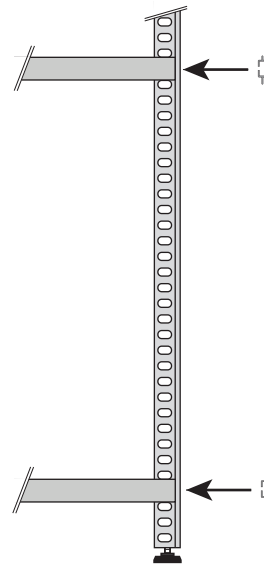
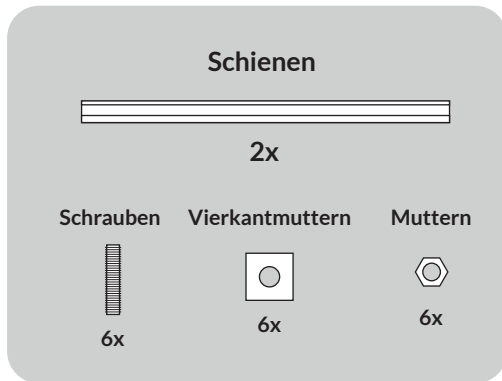


- 1** Löcher für Schiebetüren mit Bohrlehre bohren.
Vorbohren mit der Bohrlehre jeweils ein Bohrloch \varnothing 3mm.
Danach aufbohren auf 6mm.

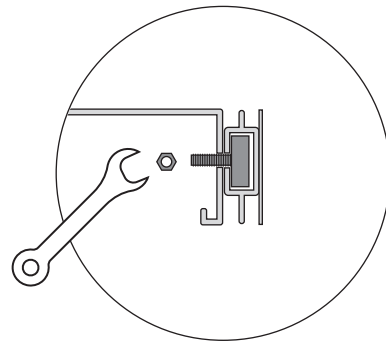


- 2** Schieberschienen in vorgebohrte Löcher montieren. Die Vierkantmutter mit einer Schraube verbinden und in die Nut der Schiene einfahren.

Die Schrauben mit der Schiene durch die Bohrungen positionieren. Schrauben mit den Sechskantmuttern hinter der Bohrung befestigen.



Unbedingt die Leiste so anbringen, dass die kürzere Schienenbahn oben und die tiefere unten ist!



- 3** Schutzfolie von Schiebetüren abziehen. Die Türen zuerst in die obere Schiene einfügen und anschliessend in die untere Schienenennut stellen.

